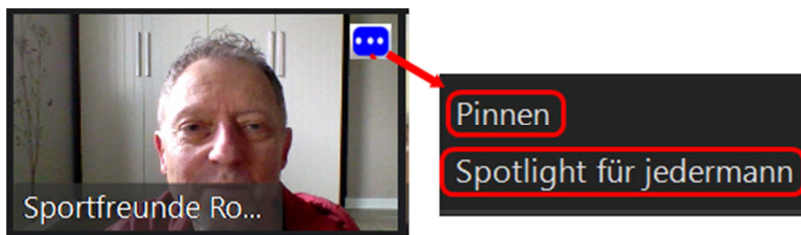


# ZOOM-Infos für Trainer

## Neue Funktion „Spotlight für Jedermann“



Gegenüberstellung	Pinnen	Spotlight
Funktion	Ein beliebiger Teilnehmer kann sich selbst oder einen beliebigen anderen Teilnehmer <b>auf dem eigenen Bildschirm</b> in Großansicht darstellen.	Der Host kann sich selbst oder einen beliebigen anderen <b>Teilnehmer auf den Bildschirmen aller Teilnehmer</b> in Großansicht darstellen.
Auswirkung	Wirkt sich nur auf dem <b>eigenen</b> Bildschirm aus	Wirkt sich auf den Bildschirmen <b>aller</b> Teilnehmer aus
Berechtigung	Kann jeder für seinen eigenen Bildschirm aktivieren	Kann nur der Host für alle Bildschirme aktivieren.

Mit dem Setzen des „Spotlight“ auf sich selbst, kann der Trainer verhindern, dass einzelne Teilnehmer andere Teilnehmer in Großansicht darstellen („ausspähen“).

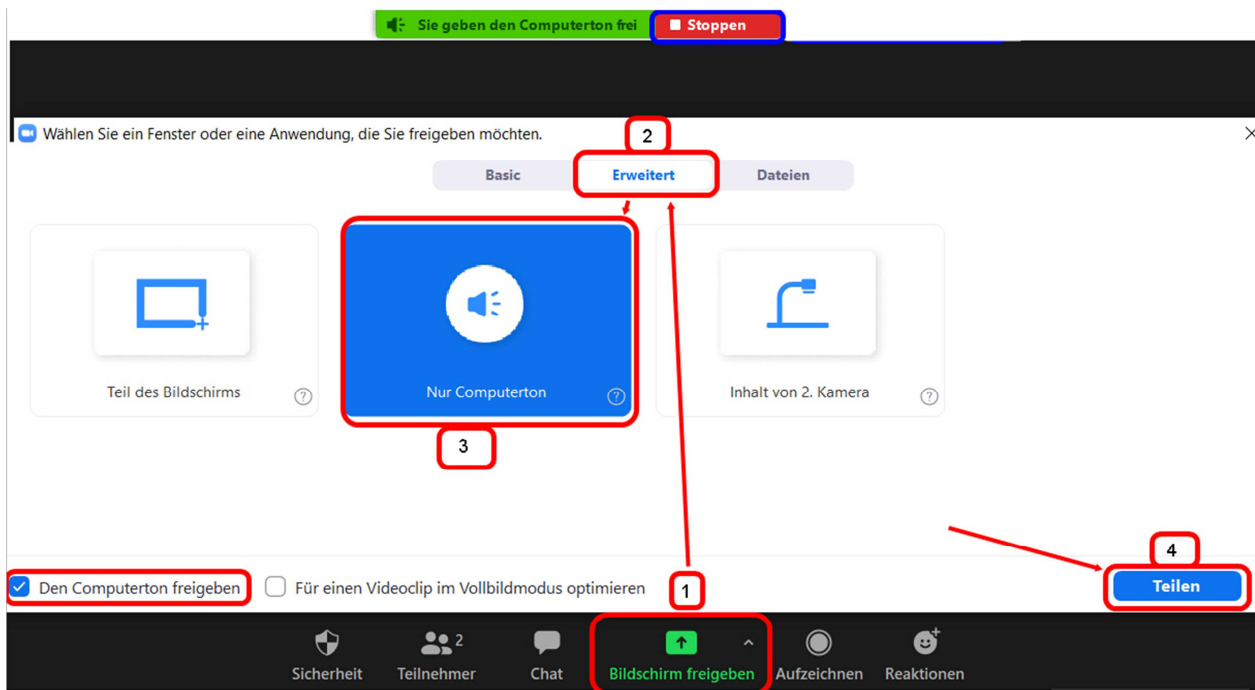
## Verbesserte Musikübertragung

Eine Verbesserung der Musikübertragung kann in vielen Fällen erzielt werden, wenn man die Zoom-Mechanismen zur Unterdrückung von Hintergrundgeräuschen abschaltet, bzw. den originalen Mikrofonton aktiviert. Diese Möglichkeit (3) muss man zunächst in einem Audio-Untermenü freischalten (2):

In manchen Fällen ist die automatische Lautstärkeeinstellung von Zoom eher störend, die Lautstärke schwankt insbesondere bei der Musikwiedergabe. Dann kann man die Lautstärke auch selbst manuell fest einstellen (1). Der angezeigte Pegel bei Emissionsstärke sollte bei 50-70% liegen.

## Computerton freigeben

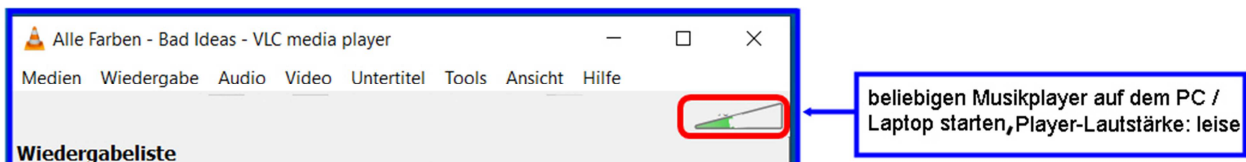
Eine noch bessere Musikwiedergabe kann erzielt werden, wenn die Musik über den eigenen Laptop direkt in Zoom abgespielt wird. Dies geschieht über eine Unteroption von „Bildschirm freigeben“:



**Dabei sind aber einige Randbedingungen zu beachten, um ein gutes Ergebnis zu erzielen.**

Die Lautstärke muss über den verwendeten Player auf eher leise (40%) eingestellt werden.

Die Lautstärkeeinstellung des Laptop insgesamt spielt keine Rolle, nur die der Abspiel-App!



Diese Lautstärke landet dann bei den anderen Teilnehmern. Ob diese passend ist, kann man selbst nicht feststellen, sondern nur durch Rückmeldung der Teilnehmer.

Die Musik muss parallel über den Kopfhöreranschluß oder Bluetooth im eigenen Raum abgespielt werden. Die Lautstärke wird über die Laptop-Lautstärke oder das Endgerät eingestellt.

Die Lautstärke darf nicht zu hoch sein, damit es über das Mikrophon nicht zu Rückkopplungen kommt.

## Spotify integrieren und fernbedienen

Computerton in Zoom freigeben.  
Laptop-Audioausgang an Box oder  
Musikanlage anschließen.



Einstellung: Spotify auf  
anderem Gerät (→Laptop)  
abspielen.  
Spotify-Lautstärke auf ca 40-  
50% einstellen → Lautstärke  
für die Zoom-Teilnehmer



Hallen-Lautstärke an  
Box / Musikanlage oder am  
Laptop-Lautstärkereger  
(nicht Spotify) einstellen.